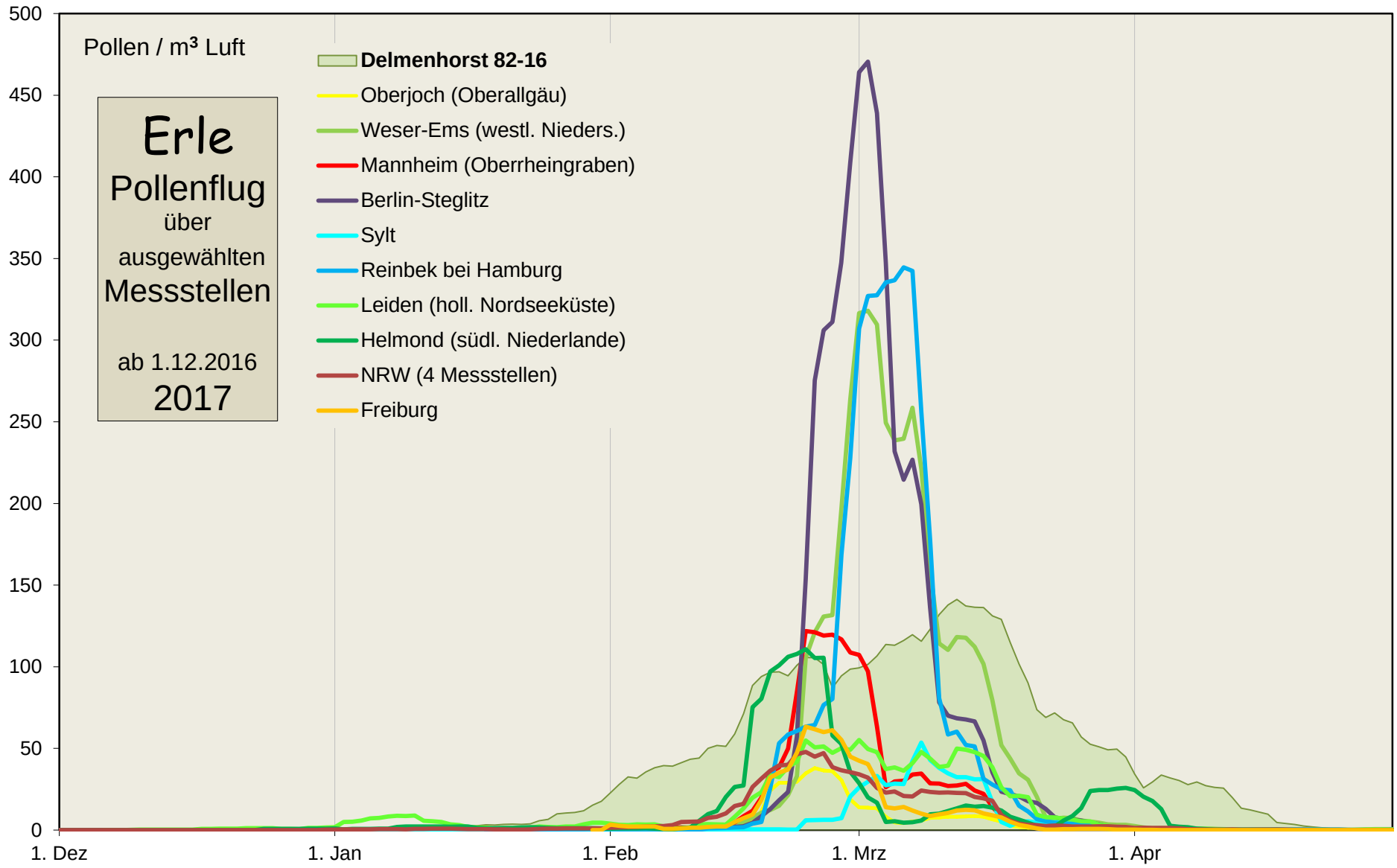
Pollen / m³ Luft
Erle
Pollenflug
über
ausgewählten
Messstellen
ab 1.12.2016
2017
Delmenhorst 82-16
Oberjoch (Oberallgäu)
Weser-Ems (westl. Nieders.)
Mannheim (Oberrheingraben)
Berlin-Steglitz
Sylt
Reinbek bei Hamburg
Leiden (holl. Nordseeküste)
Helmond (südl. Niederlande)
NRW (4 Messstellen)
Freiburg
500
450
400
350
300
250
200
150
100
50
0
1. Dez
1. Jan
1. Feb
1. Mrz
1. Apr

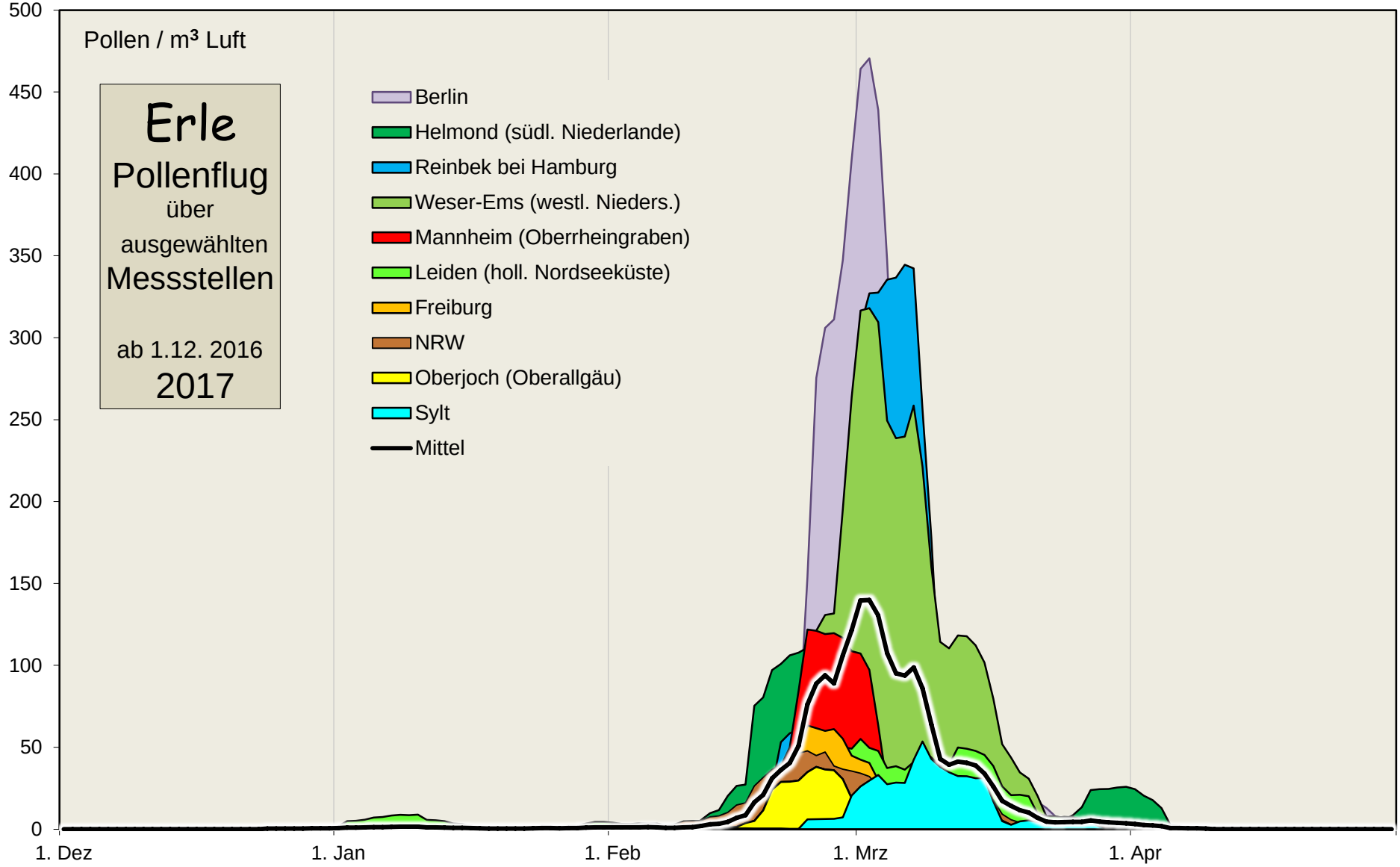
Pollen / m³ Luft
Erle
Pollenflug
über
ausgewählten
Messstellen
ab 1.12. 2016
2017
Berlin
Helmond (südl. Niederlande)
Reinbek bei Hamburg
Weser-Ems (westl. Nieders.)
Mannheim (Oberrheingraben)
Leiden (holl. Nordseeküste)
Freiburg
NRW
Oberjoch (Oberallgäu)
Sylt
Mittel
500
450
400
350
300
250
200
150
100
50
0
1. Dez
1. Jan
1. Feb
1. Mrz
1. Apr

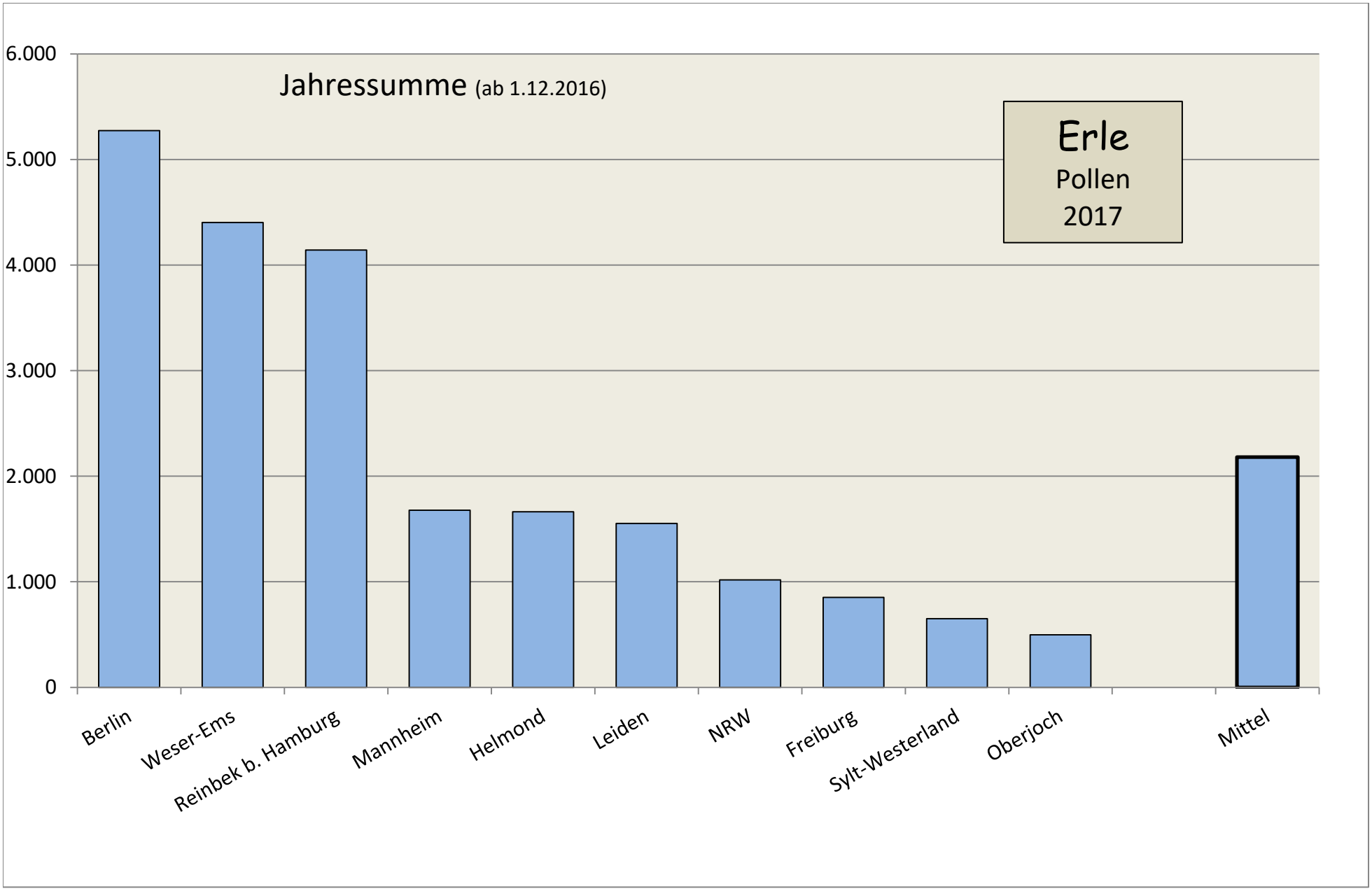
Jahressumme (ab 1.12.2016)
Erle
Pollen
2017
6.000
5.000
4.000
3.000
2.000
1.000
0
Berlin
Weser-Ems
Reinbek b. Hamburg
Mannheim
Helmond
Leiden
NRW
Freiburg
Sylt-Westerland
Oberjoch
Mittel

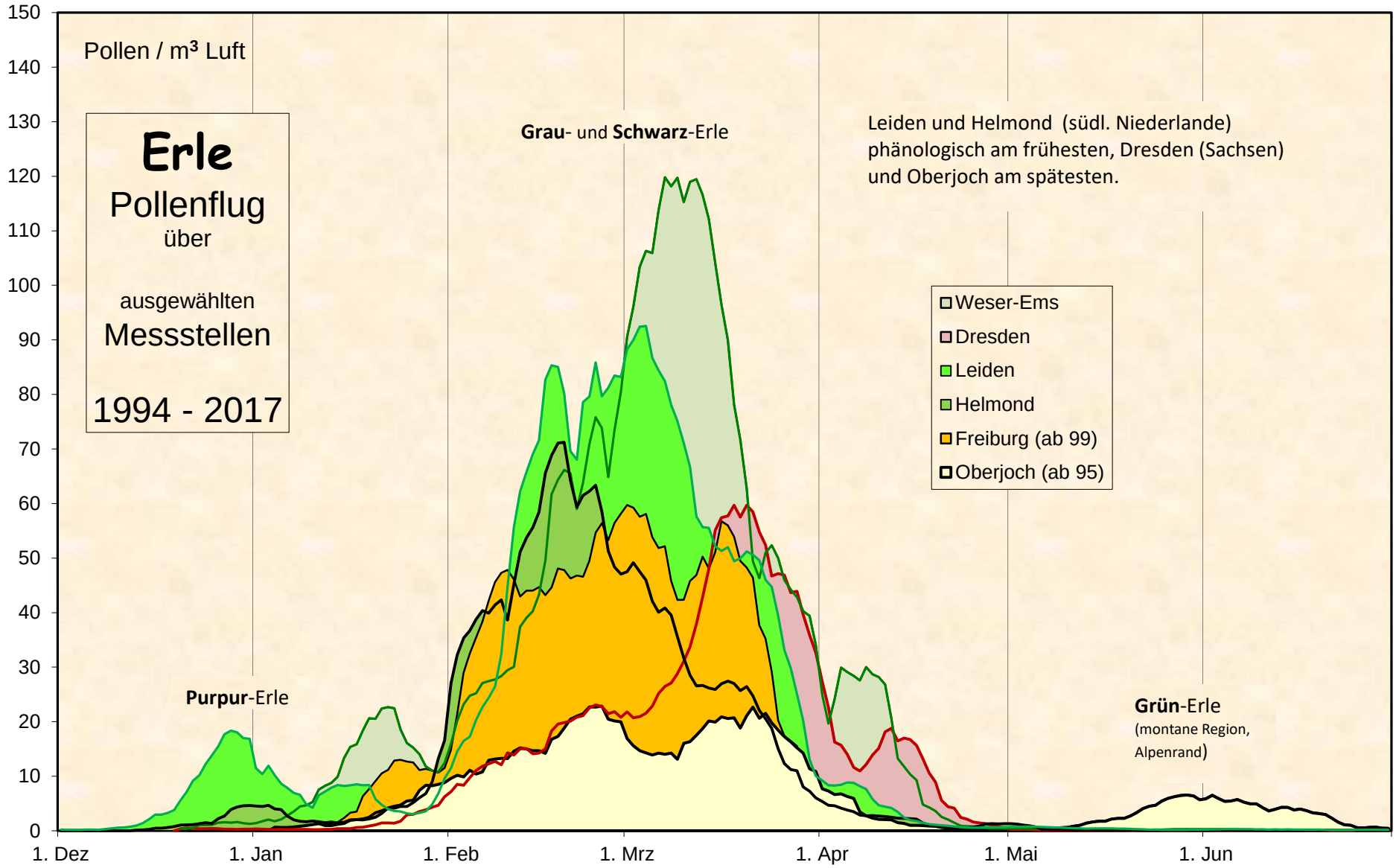
Pollen / m³ Luft
Erle
Pollenflug
über
ausgewählten
Messstellen
1994 - 2017
Grau- und Schwarz-Erle
Leiden und Helmond (südl. Niederlande) phänologisch am frühesten, Dresden (Sachsen) und Oberjoch am spätesten.
Weser-Ems
Dresden
Leiden
Helmond
Freiburg (ab 99)
Oberjoch (ab 95)
Purpur-Erle
Grün-Erle
(montane Region, Alpenrand)
150
140
130
120
110
100
90
80
70
60
50
40
30
20
10
0
1. Dez
1. Jan
1. Feb
1. Mrz
1. Apr
1. Mai
1. Jun